



Oficina Económica y Comercial de Toronto

Mayo 2002

CANADA

PERFIL DE MERCADO, COMERCIO EXTERIOR Y
BARRERAS ARANCELARIAS SOBRE

MIEL

Informe actualizado por **D.CÉSAR REVELLES LIROLA**
Becario ICEX de la Oficina Comercial de Toronto en el 2002



Oficina Económica y Comercial de Toronto

I – CONSIDERACIONES GENERALES

La industria de la Miel en Canadá se clasifica dentro de la Partida Arancelaria 0409 Miel Natural.

Los productores de miel en Canadá obtuvieron los mejores resultados durante 1998, reflejo del buen clima en las regiones productoras y por encima del promedio histórico. El Departamento canadiense de Estadísticas estima en 42.456 toneladas métricas la producción de 1998, casi el 40% más que la media de los últimos cinco años.

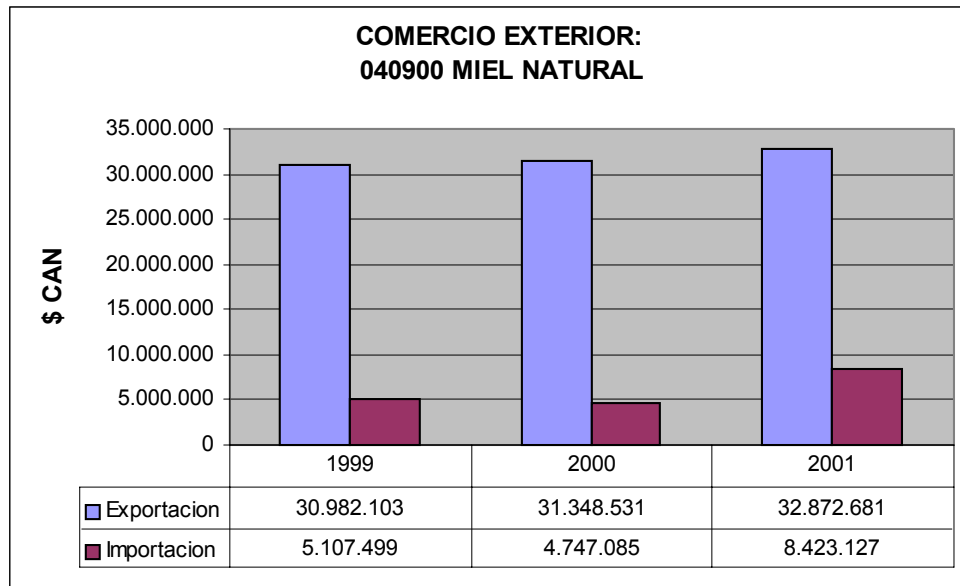
Las provincias canadienses de las praderas (Alberta, Saskatchewan y Manitoba) producen las tres cuartas partes del total nacional. La región, que combina grandes extensiones de cultivos de flores y días largos de verano, suele producir una media de 60 kgs por colmena.

En agosto de 1999, los apicultores informaron que estaban recibiendo aproximadamente 0.75 \$CAN por libra de miel a granel.



Oficina Económica y Comercial de Toronto

II - IMPORTACIONES Y EXPORTACIONES DE MIEL



Fuente: Word Trade Atlas (Diciembre 2001)

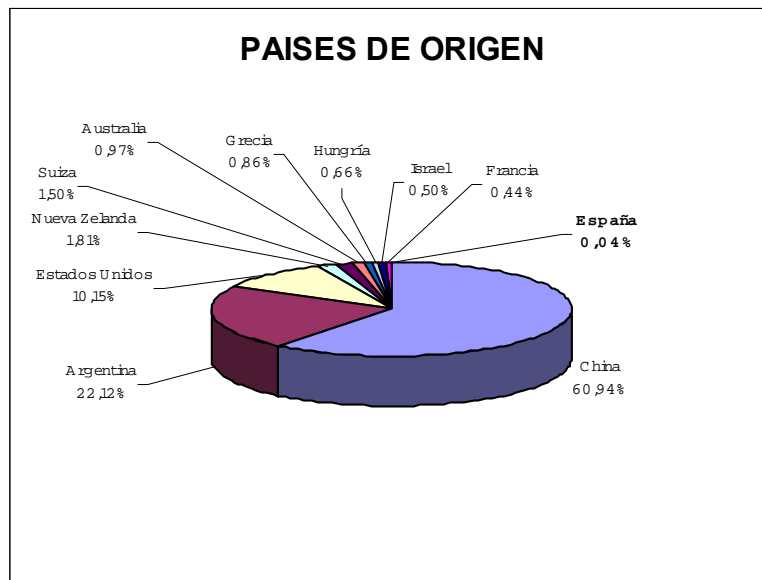
El comercio de miel ha aumentado en los últimos tres años, tanto en cantidad como en valor.

Las importaciones canadienses de miel se han visto incrementadas en un 64'92% desde 1999 a 2001 en valor, mientras que en cantidad aumentaron en 82'25%, lo que significa que el precio medio disminuyó un 9'5%.

Las exportaciones han aumentado un 6'1% en valor, mientras que en cantidad cayó un 12'71%, por lo que el precio medio aumentó un 21'9%.



Oficina Económica y Comercial de Toronto



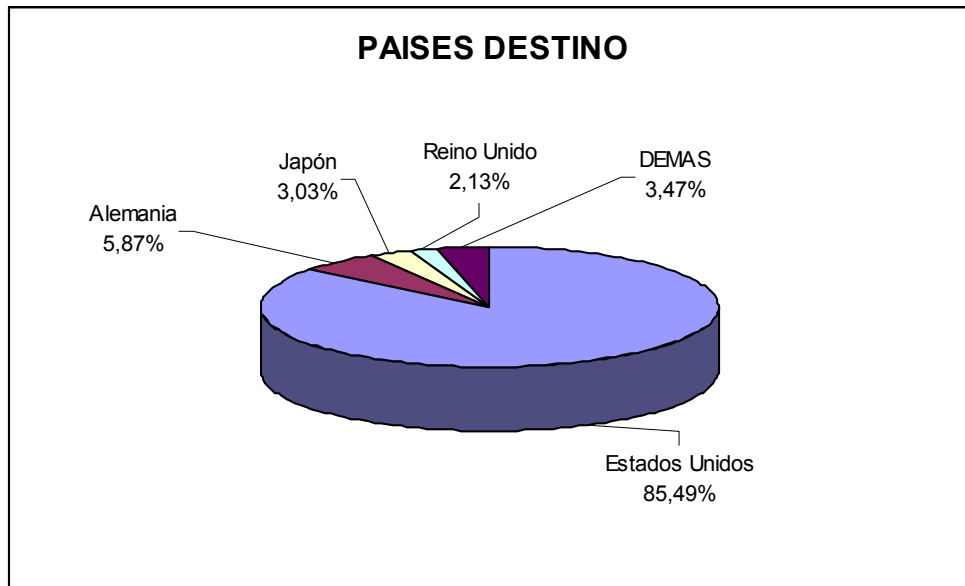
Fuente: Word Trade Atlas (Diciembre 2001)

Rango	País	1999	2000	2001	2001 % Part	01/00 % Cbio	01/99 % Cbio
0	-- El Mundo --	5.107.499	4.747.085	8.423.127	100	77,44	64,92
1	China	3.410.774	2.700.099	4.985.961	59,19	84,66	46,18
2	Argentina	118.456	212.720	1.809.999	21,49	750,88	1427,99
3	Estados Unidos	1.048.974	1.049.522	830.253	9,86	-20,89	-20,85
4	Nueva Zelanda	81.083	111.676	148.127	1,76	32,64	82,69
5	Suiza	98.102	108.048	122.800	1,46	13,65	25,18
6	Australia	8.050	138.817	79.663	0,95	-42,61	889,60
7	Grecia	80.728	110.370	70.625	0,84	-36,01	-12,51
8	Hungría	23.581	29.228	53.612	0,64	83,43	127,35
9	Israel	30.572	31.055	41.158	0,49	32,53	34,63
10	Francia	32.214	23.659	35.852	0,43	51,54	11,29
27	España	6.718	3.013	3.298	0,04	9,46	-50,91

Como demuestran los gráficos China es el principal proveedor de miel en Canadá con un 58'19% de participación en el 2001. Le sigue Argentina con un 21'49%, y luego Estados Unidos con un 9'86%. Sin duda alguna este panorama se vera modificado con el reciente descubrimiento de que la miel procedente de China esta contaminada con chloramphenicol, un antibiótico prohibido para el uso en la alimentación de animales por la Canadian Food Inspection Agency (CFIA).



Oficina Económica y Comercial de Toronto



Fuente: Word Trade Atlas (Diciembre 2001)

Rango	País	1999	2000	2001	2001 % Part	01/00 % Cbio	01/99 % Cbio
0	-- El Mundo --	30.982.103	31.348.531	32.872.681	100	4,86	6,10
1	Estados Unidos	25.784.709	26.692.260	28.103.419	85,49	5,29	8,99
2	Alemania	3.278.279	2.659.422	1.929.610	5,87	-27,44	-41,14
3	Japón	383.474	684.457	997.615	3,03	45,75	160,15
4	Reino Unido	451.097	451.352	700.371	2,13	55,17	55,26
5	Francia	255.190	366.625	375.547	1,14	2,43	47,16
6	Hong Kong	3.654	0	133.993	0,41		3567,02
7	Bélgica	29.089	38.231	132.948	0,40	247,75	357,04
8	Irlanda	93.566	0	128.006	0,39		36,81
9	Dinamarca	272.420	224.977	109.822	0,33	-51,19	-59,69
10	Pakistán	0	0	80.686	0,25		

Fuente: Word Trade Atlas (Diciembre 2001)

Con relación a las exportaciones, EE.UU. es el principal cliente con un 85'49%, dominando casi la totalidad del mercado, seguido de Alemania con 5'87% y Japón con 3'03%.



Oficina Económica y Comercial de Toronto

TABLAS AUXILIARES – CANTIDAD/PRECIO MEDIO

World Trade Atlas

Canadá - Importaciones -Total- de -- El Mundo --
Cantidad

Descripción	1999	2000	2001	uds	01/00	01/99
040900 Miel Natural	2.858.965	2.825.696	5.210.420	KGM	84,39%	82,25%

Source of Data: Statistics Canada

World Trade Atlas

Canadá - Importaciones -Total- de -- El Mundo --
Precio Medio (Dólares Canadienses)

Descripción	1999	2000	2001	uds	01/00	01/99
040900 Miel Natural	1,79	1,68	1,62	\$/KGM	-3,77%	-9,50%

Source of Data: Statistics Canada

World Trade Atlas

Canadá - Exportaciones -Total- a -- El Mundo --
Cantidad

Descripción	1999	2000	2001	ud	01/00	01/99
0409 Miel natural	14.722.312	15.512.716	12.851.263	KGM	-17,16%	-12,71%

Source of Data: Statistics Canada

World Trade Atlas

Canadá - Exportaciones -Total- a -- El Mundo --
Precio Medio (Dólares Canadienses)

Descripción	1999	2000	2001	ud	01/00	01/99
0409 Miel natural	2,1	2,02	2,56	\$/KGM	26,58%	21,90%

Source of Data: Statistics Canada



Oficina Económica y Comercial de Toronto

III - EVOLUCIÓN DEL COMERCIO EXTERIOR ESPAÑA – CANADÁ EN \$CAN

	1999	2000	2001	2001 % Part	01/99 % Cbio	01/00 % Cbio
Exportaciones España a Canada	6.718	3.013	3.298	0,04	-50'91	9'46
Importaciones Españolas de Canada	0	0	0	-	-	-

Las exportaciones españolas a Canadá han sufrido una disminución del 5'91% desde 1999 a 2001, representando un 0'04% del total de las importaciones del 2001.

Con respecto a las importaciones españolas de Canadá podemos decir que han sido inexistentes durante el trienio objeto de estudio.

Canadá no tiene restricciones cuantitativas sobre la importación de miel, pero las oportunidades están limitadas por la gran producción canadiense. Sin embargo, las perspectivas de venta en el sector minorista (tiendas gourmet especialmente) son buenas, sobre todo con una buena presentación.

IV – BARRERAS ARANCELARIAS

El código aduanero canadiense clasifica la miel bajo el numeral **0409.00.00**, MIEL NATURAL, y distingue entre pasteurizada (0409.00.00.10) y otras (0409.00.00.10). Las exportaciones españolas son tratadas, según el sistema arancelario canadiense bajo la denominación de *Nación Más Favorecida*, no estando sujetas a ningún gravamen (Anexo 1).

La comercialización de miel esta regulada por la CFI (Canadian Food Inspection Agency), la cual prohibió las importaciones de Estados Unidos de abejas vivas desde 1987 (se prorrogó hasta el año 2004) debido a la presencia en ciertos estados americanos del “varroa mite” (un ácaro). Esta prohibición ha beneficiado fundamentalmente a las importaciones de Australia y Nueva Zelanda



Oficina Económica y Comercial de Toronto

Recientes investigaciones llevadas a cabo por este organismo han determinado que la miel procedente de China así como cualquier otra que contenga esta última, esta contaminada con chloramphenicol, un antibiótico prohibido en Canadá para la alimentación de animales.

Los Importadores deben de preparar la prueba evidente de que sus mercancías no contiene miel de China.



Oficina Económica y Comercial de Toronto

ANEXO



Oficina Económica y Comercial de Toronto

CUSTOMS TARIFF - SCHEDULE

04 - 9

Tariff Item	SS	Description of Goods	Unit of Meas.	MFN Tariff	Applicable Preferential Tariffs
0407.00.90	--	Other		Free	UST, CCCT, LDCT, CT: Free
10	----	Hatching, of turkeys	DZN		
20	----	Hatching, of other birds	DZN		
30	----	Other, fresh	DZN		
90	----	Other	DZN		
04.08		Birds' eggs, not in shell, and egg yolks, fresh, dried, cooked by steaming or by boiling in water, moulded, frozen or otherwise preserved, whether or not containing added sugar or other sweetening matter.			
		-Egg yolks:			
0408.11	--	Dried			
0408.11.10	00	--Within access commitment	KGM	8.5%	UST, CCCT, LDCT, CT: Free
0408.11.20	00	--Over access commitment	KGM	\$6.12/kg	
0408.19	--	Other			
0408.19.10	00	--Within access commitment	KGM	6.63¢/kg	UST, CCCT, LDCT, CT: Free
0408.19.20	00	--Over access commitment	KGM	\$1.52/kg	
		-Other:			
0408.91	--	Dried			
0408.91.10	00	--Within access commitment	KGM	8.5%	UST, CCCT, LDCT, CT: Free
0408.91.20	00	--Over access commitment	KGM	\$6.12/kg	
0408.99	--	Other			
0408.99.10	--	Within access commitment		6.63¢/kg	UST, CCCT, LDCT, CT: Free
10	----	Frozen	KGM		
90	----	Other	KGM		
0408.99.20	00	--Over access commitment	KGM	\$1.52/kg	
→ 0409.00.00		Natural honey.		Free	UST, CCCT, LDCT, GPT, MT, CT: Free
10	----	Pasteurized	KGM		
90	----	Other	KGM		
0410.00.00	00	Edible products of animal origin, not elsewhere specified or included.	KGM	11%	UST, CCCT, LDCT, MT, CT: Free NZT: 8.5% AUT: 8.5% GPT: 5%

Issued January 1, 2002



Oficina Económica y Comercial de Toronto
